



杭州市足球
数字化管理平台

Hangzhou Football Digital Comprehensive Platform

2026 | 产品后台 服务指南

PRODUCT USER MANUAL

杭州市足球数字化管理平台

Hangzhou Football Digital Comprehensive Platform

通一城球趣

数联世界

总序

为深入推动我市校园足球智能化、专业化发展,依托“杭州市足球数字化管理平台”(以下简称“管理平台”)实现智能设备、教学数据与区域管理的深度融合,特编制《杭州市足球数字化服务指南》(产品手册)。本手册旨在为通过遴选的学校、各区/县(市)相关工作人员提供全面规范的操作指引,确保智能足球设备及管理平台账号的高效应用,助力校园足球数字化管理工作科学、有序开展。

本手册适用于杭州市首批入选智能足球项目的各学校、各区/县(市)平台管理人员、足球教学相关教师及足球智能设备管理员,同时兼顾参训学生及家长的信息获取需求,打通家校联动的数据通道,共同参与青少年足球成长过程。

手册围绕产品整体概述、硬件设备使用、管理平台操作、设备与平台协同应用及配套服务对接五大模块展开,系统梳理了AI全景运动相机、智能足球、智能护腿板等硬件的功能与使用方法,以及管理平台区域账号、学校账号的权限配置与操作流程,明确了设备调试、数据采集、培训服务等配套安排,帮助用户快速掌握设备与平台协同使用方法,实现教学训练智能化、区域管理精细化。

为便于用户查阅与理解,手册采用统一的结构框架与术语定义,关键符号及功能标识均附注说明,确保内容准确、操作清晰。后续各章节将结合实际应用场景,详细阐述各项功能及操作要点,请各单位相关人员根据自身岗位职责对应查阅,严格规范操作,共同推动杭州市校园足球数字化建设迈上新台阶。

目录

产品概述	01
杭足通杭足赛事使用说明	02
登录与退出系统	03
赛事IP管理	04
赛事管理	06
赛事组别管理	08
功能概述	10
赛事IP管理	13
报告下载	14
赛事公告栏	14
赛事相册集	16
赛事资讯栏	17
视频与直播	18
机构管理	19
优惠卡管理	21
常见问题解答	23
杭足通杭足测评使用说明	24
登录与退出系统	25
选拔营IP管理	26
选拔营管理	28
选拔营组别管理	30
成员管理	31
赛事IP管理	34
评分标准	35
成绩排名	36
选拔营公告栏	36
选拔营资讯栏	38
照片与视频	39
退款管理	40
常见问题解答	41

杭足通杭足训练使用说明	42
登录与退出系统	43
训练对象班级学生	43
校队/球队	44
杭足赛事小程序家长操作流程	45
家长操作流程	46
常见问题解答	50
杭足测评小程序家长操作流程	51
家长操作流程	52
常见问题解答	56

产品概述

杭州市足球数字化管理平台(简称“足球大脑”)是全国领先的集赛训、测评与管理于一体的智慧足球综合体系,以“三大平台”为核心架构,深度融合智能硬件与业务软件,构建全方位的足球管理体系。

该平台以公众版“杭足通”服务集成平台为窗口,为学生、家长及公众提供赛事、训练、场馆等一站式服务;通过专业版杭州市足球管理集成平台,为学校、青训机构等提供覆盖“教、学、训、赛、管、评”的全流程数字化工作台;并以数据中台——杭州市足球数字化管理平台为驱动,实现数据治理、决策支持与安全共享。

平台支持杭足赛事、训练、测评、青训、场馆预定、观赛预约及荣誉生涯等多元业务系统,融合AI全景运动相机、智能足球、智能护腿板及运动表现分析系统等智能硬件,依托视觉模型与人才选拔模型等AI能力,最终产出数据球星卡、赛事(训练)报告及数据白皮书等数字产品,从而为足球后备人才选拔提供科学依据,全面赋能杭州足球的精细化管理与智能运营,助力区域足球发展的战略布局、资源优化与长期规划。



杭州市足球 数字化管理平台

Hangzhou Football Digital Comprehensive Platform

杭足通杭足赛事 使用说明书



登录与退出系统

● 登录步骤

- 打开浏览器(推荐 Chrome / Edge), 输入系统访问地址
 - 输入管理员分配的用户名和密码
 - 点击【登录】按钮进入系统首页, 右上角显示当前账号
- 网址“hangzu-train-admin-web-test.gengee.com” (登录账号及密码 统一发放)



- 登录成功后点击管理中心中的杭足赛事即可进入杭足赛事系统



如忘记密码, 请联系系统管理员重置。

● 退出步骤

- 点击页面右上角账号名称旁的【退出】按钮
- 系统返回登录页面



赛事IP管理

● 功能概述

赛事IP管理模块用于创建和维护赛事品牌IP，每个IP可关联多场赛事，并支持按届次和赛区进行分层管理。

功能名称	功能说明
赛事IP列表	查看所有赛事IP，显示IP名称、关联赛事数、创建时间
创建赛事IP	新增IP名称，并创建对应届次及赛区
编辑 / 删除	对已有赛事IP进行修改或删除

● 操作说明

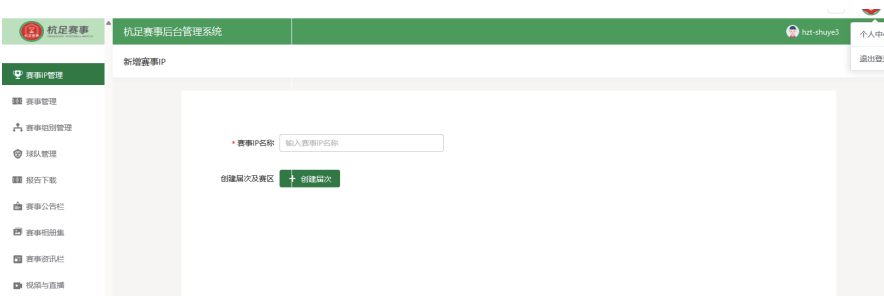
查看赛事IP列表

- 进入【赛事IP管理】，页面展示所有赛事IP列表,在搜索框中输入IP名称可快速查找

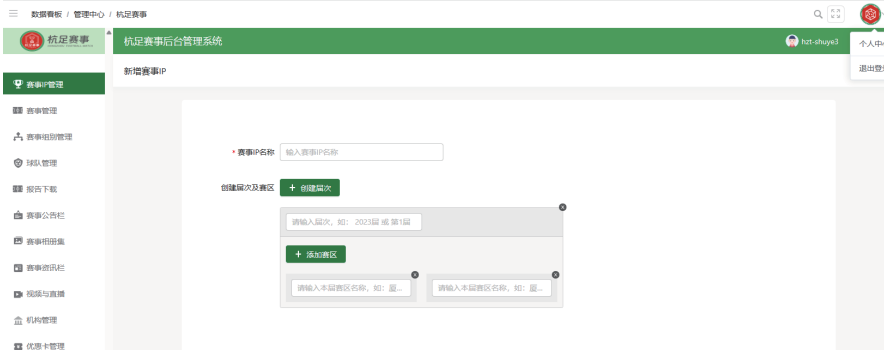


创建赛事IP

- 点击右上角【+ 创建赛事IP】按钮



- 填写赛事IP名称
- 点击【+ 创建届次】，输入届次及赛区信息
- 点击【提交】完成创建



● 编辑 / 删除赛事IP

在列表中点击【编辑】进行修改，点击【删除】删除该IP



数据看板 / 管理中心 / 杭足赛事

杭足赛事 杭足赛事后台管理系统

赛事IP管理

赛事IP列表

赛事IP: + 创建赛事IP

序号	赛事IP名称	关联的赛事数	创建时间	操作
1	2026 年第四届“康小杯”校园足球挑战赛1	1	2026/03/13 16:50	编辑 删除
2	2026 年第四届“康小杯”校园足球挑战赛	1	2026/03/12 09:39	编辑 删除
3	2026杭州足球中心8人制足球赛	1	2026/03/10 11:48	编辑 删除
4	上城区训练	3	2026/01/15 19:22	编辑 删除
5	2026杭州城市足球联赛首届三队杭州市足球协会杯赛	3	2026/01/10 10:17	编辑 删除
6	1.10测试	1	2026/01/10 09:35	编辑 删除
7	城市联赛测试	1	2026/01/07 16:46	编辑 删除

浙大网院 | 杭州城市足球数字化管理平台

赛事管理

● 功能概述

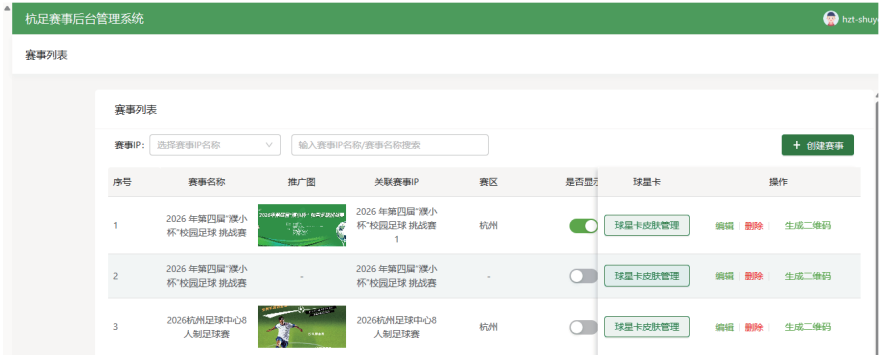
赛事管理模块用于创建和管理具体赛事，支持关联赛事IP、配置赛事详情、上传推广图，并可生成报名二维码。

功能名称	功能说明
赛事列表	查看所有赛事，支持按IP筛选和名称搜索
创建赛事	填写赛事名称、时间、地点、介绍、规程等完整信息
编辑 / 删除	修改赛事信息或删除赛事
生成二维码	生成赛事报名二维码供推广使用
球星卡皮肤管理	管理该赛事的球星卡皮肤样式

● 操作说明

查看赛事IP列表

- 进入【赛事管理】，展示所有赛事列表,可通过赛事IP下拉或输入名称搜索目标赛事



创建赛事IP

- 点击右上角【+ 创建赛事】按钮, 进入新增赛事页面
- 选择关联赛事IP、届次、赛区 (建议先在赛事IP中创建好信息)
- 填写赛事名称 (必填)、比赛时间、赛事地点
- 上传赛事推广图 (jpg格式, 670×320px, 不超过3M)
- 上传赛事介绍、赛事规程、参赛须知 (支持jpg/png/pdf)
- 按需开启【是否开放报告下载】和【线上报名】开关
- 点击【提交】完成创建






● 编辑 / 删除 / 生成二维码

- 在列表中点击【编辑】修改赛事信息
- 点击【删除】删除赛事
- 点击【生成二维码】获取报名二维码

杭足赛事后台管理系统 hut-shuy3

赛事列表

赛事IP: + 创建赛事

序号	赛事名称	推广图	关联赛事IP	赛区	是否显示	球星卡	操作
1	2026年第四届“赛小杯”校园足球挑战赛		2026年第四届“赛小杯”校园足球挑战赛 1	杭州	<input checked="" type="checkbox"/>	球星卡皮肤管理	编辑 删除 生成二维码
2	2026年第四届“赛小杯”校园足球挑战赛	-	2026年第四届“赛小杯”校园足球挑战赛	-	<input type="checkbox"/>	球星卡皮肤管理	编辑 删除 生成二维码
3	2026杭州足球中心8人制足球赛		2026杭州足球中心8人制足球赛	杭州	<input type="checkbox"/>	球星卡皮肤管理	编辑 删除 生成二维码
4	女子足球训练课	-	上城区训练	-	<input type="checkbox"/>	球星卡皮肤管理	编辑 删除 生成二维码
5	浙江城市足球联赛选拔赛	-	2026杭州城市足球联赛暨第二届杭州市足球协会杯赛	-	<input type="checkbox"/>	球星卡皮肤管理	编辑 删除 生成二维码
6	女子足球训练课	-	上城区训练	-	<input type="checkbox"/>	球星卡皮肤管理	编辑 删除 生成二维码
7	上城区训练	-	上城区训练	-	<input type="checkbox"/>	球星卡皮肤管理	编辑 删除 生成二维码
8	区县训练展示(城市联赛)		2026杭州城市足球联赛暨第二届杭州市足球协会杯赛	-	<input type="checkbox"/>	球星卡皮肤管理	编辑 删除 生成二维码

激活 Windows
转到“设置”以激活 Windows。

共有 38 条数据 < 1 2 3 4 5 >

赛事组别管理

● 功能概述

赛事组别管理模块用于为赛事设置参赛组别，可配置组别名称、性别要求、年龄要求及每场比赛时长。

功能名称	功能说明
组别列表	查看赛事下所有组别，显示名称、状态、是否显示、报名球队数
添加赛事组别	为赛事新增组别，设置参赛条件和比赛时长
更多操作	管理赛程、查看组别详情等

● 操作说明

查看组别列表

- 进入【赛事组别管理】，选择赛事名称后展示对应组别列表



杭足赛事后台管理系统

赛事组别管理

赛事名称: 2026 年第四届“赛小杯”校园足球挑战赛

序号	赛事组别名称	关联赛事	状态	是否显示	操作
1	2026 年第四届“赛小杯”校园足球挑战赛1女子组	2026 年第四届“赛小杯”校园足球挑战赛	已开赛	<input type="checkbox"/>	球队报名(6) 更多操作
2	2026 年第四届“赛小杯”校园足球挑战赛1乙组	2026 年第四届“赛小杯”校园足球挑战赛	已开赛	<input type="checkbox"/>	球队报名(12) 更多操作
3	2026 年第四届“赛小杯”校园足球挑战赛1甲组	2026 年第四届“赛小杯”校园足球挑战赛	已开赛	<input type="checkbox"/>	球队报名(12) 更多操作

共有 3 条数据

添加赛事组别

- 点击右上角【+ 添加赛事组别】按钮
- 选择赛事名称(若无可在【赛事管理】中先创建)
- 填写赛事组别名称(如:甲组、女子组等)
- 设置性别要求(男 / 女 / 不限)
- 设置年龄要求(不限 / 年份范围 / 起止年份)
- 填写每场比赛时长(分钟)
- 点击【提交】完成添加



数据看板 / 管理中心 / 杭足赛事

杭足赛事 杭足赛事后台管理系统

添加赛事组别

* 选择赛事名称: 请选择 (温馨提示: 若没有可在【赛事管理】中创建)

* 赛事组别: 输入赛事组别名称, 如: 初中组

性别要求: 男 女 不限

年龄要求: 不限

年份范围: 开始日期 ~ 结束日期

起止年份: 请选择日期 之后

* 每场比赛时长: 分钟

组别创建后,可在列表中点击【球队报名(N)】查看已报名球队数,点击【更多操作】管理赛程安排。

功能概述

● 功能概述

球队管理模块负责球队报名全流程，包括球队信息录入、添加管理人员与球员、审核状态查看及批量导出。

功能名称	功能说明
球队列表	按赛事/组别/审核状态筛选查看所有报名球队
球队报名	新增球队，填写球队基本信息
添加管理人员	为球队添加教练、队医、领队等管理角色
添加球员	为球队逐一添加参赛球员详细信息
批量导入球员	通过模板批量导入球员数据
批量导出球队	导出当前筛选条件下的球队信息Excel

● 操作说明

查看球队列表

- 进入【球队管理】，展示当前赛事所有报名球队可通过赛事名称、赛事组别、审核状态筛选，或输入球队名称/简称搜索

杭足赛事后台管理系统 hzt-shuyes3

球队管理

球队列表

赛事名称: 2026年第4届“蓝小杯”... 赛事组别: 选择赛事组别 审核状态: 审核状态 搜索: 输入球队名称或简称搜索

批量导出球队 + 球队报名

序号	组别/组别	球队Logo	球队简称	球队全称	球员数	审核状态	赛事组别	操作
1	A1	-	濮家小学	濮家小学	1	审核通过	女子组	编辑 删除
2	A1	-	濮家小学	濮家小学	1	审核通过	乙组	编辑 删除
3	A1	-	濮家小学	濮家小学	1	审核通过	甲组	编辑 删除
4	A2	-	南肖埠小学	南肖埠小学	1	审核通过	女子组	编辑 删除
5	A2	-	学林小学	学林小学	1	审核通过	乙组	编辑 删除
6	A2	-	文澜实验	文澜实验	1	审核通过	甲组	编辑 删除
7	A3	-	丁蕙小学	丁蕙小学	1	审核通过	女子组	编辑 删除
8	A3	-	文澜实验	文澜实验	1	审核通过	乙组	编辑 删除

共有 30 条数据 < 1 2 3 4 > 浏览 Windows 转到“设置”以激活 Windows

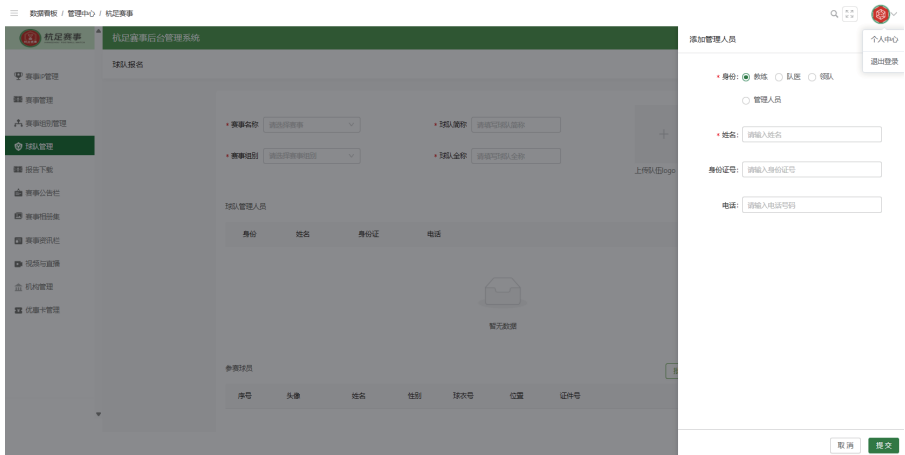
● 球队报名

- 点击右上角【+ 球队报名】按钮，进入球队报名页面
- 选择赛事名称和赛事组别
- 填写球队简称和球队全称
- 按需上传球队Logo和球队合照(选填)



● 添加管理人员

- 在球队报名页面点击【+ 添加管理人员】
- 选择身份(教练 / 队医 / 领队 / 管理人员)
- 填写姓名、身份证号、电话
- 点击【提交】完成添加



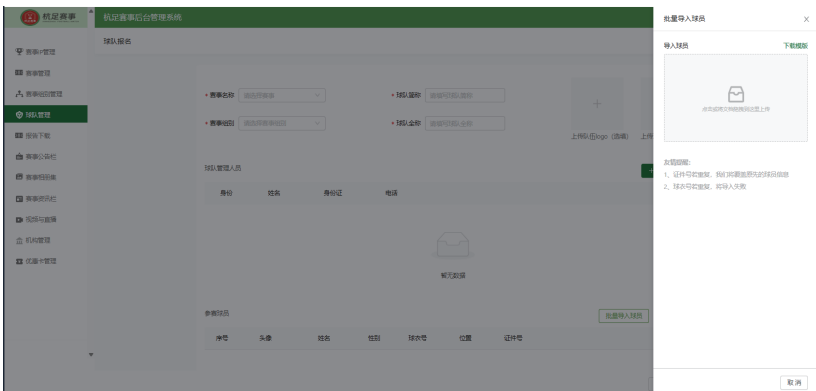
● 添加球员

- 在球队报名页面点击【+ 添加球员】
- 按需上传球员头像 (选填)
- 填写姓名、证件类型及证件号 (支持身份证/护照/军官证/学籍号/手机号/其他)
- 填写性别、球员位置、球衣号
- 填写身高、体重、手机号等信息
- 点击【提交】完成添加



● 批量导入球员

- 在球队报名页面点击【批量导入球员】，下载导入模板
- 按模板格式填写球员信息后上传
- 确认无误后点击【提交】完成球队报名



● 添加球员

- 在球队列表中点击【编辑】修改球队信息，点击【删除】删除球队
- 点击【批量导出球队】可下载当前筛选条件下的球队 Excel 文件



赛事IP管理

● 操作说明

- 进入【报告下载】，选择赛事名称、赛事组别、比赛时间范围及日程状态进行筛选
- 在赛程列表中找到目标场次
- 点击操作列中的【下载双队有球报告】【下载主队有球报告】或【下载客队有球报告】

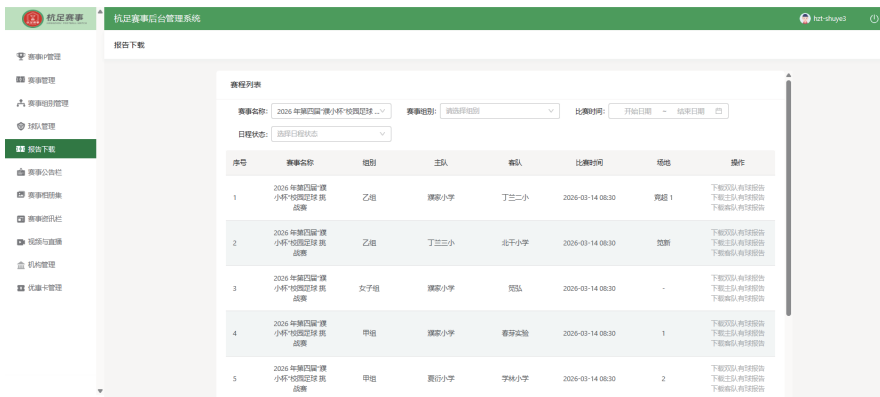


报告下载功能需在【赛事管理】中开启该赛事的【是否开放报告下载】开关后方可使用。

报告下载

● 操作说明

- 进入【报告下载】，选择赛事名称、赛事组别、比赛时间范围及日程状态进行筛选
- 在赛程列表中找到目标场次
- 点击操作列中的【下载双队有球报告】【下载主队有球报告】或【下载客队有球报告】



报告下载功能需在【赛事管理】中开启该赛事的【是否开放报告下载】开关后方可使用。

赛事公告栏

● 功能概述

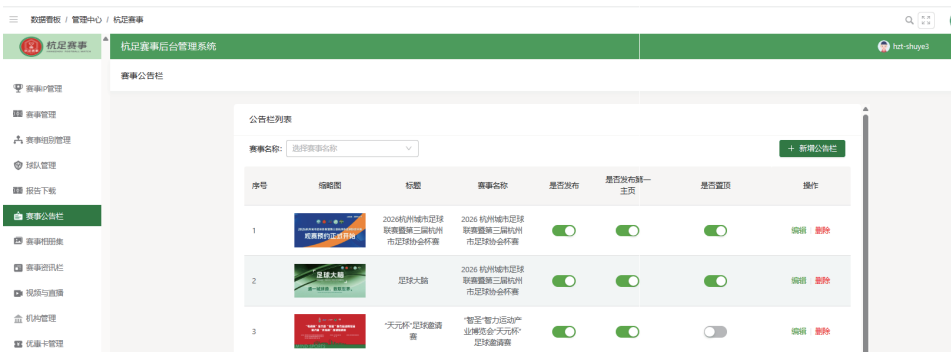
赛事公告栏模块用于管理面向用户的赛事公告，支持设置标题、上传公告图、配置跳转链接，并可控制发布状态和首页置顶。

功能名称	功能说明
公告栏列表	查看所有公告，显示缩略图、标题、赛事名称及各开关状态
新增公告栏	创建新公告，填写标题、上传公告图、设置跳转链接
编辑 / 删除	修改或删除已有公告

● 操作说明

查看公告栏列表

- 进入【赛事公告栏】，可按赛事名称筛选






杭足赛事后台管理系统

赛事公告栏

公告栏列表

选择赛事名称

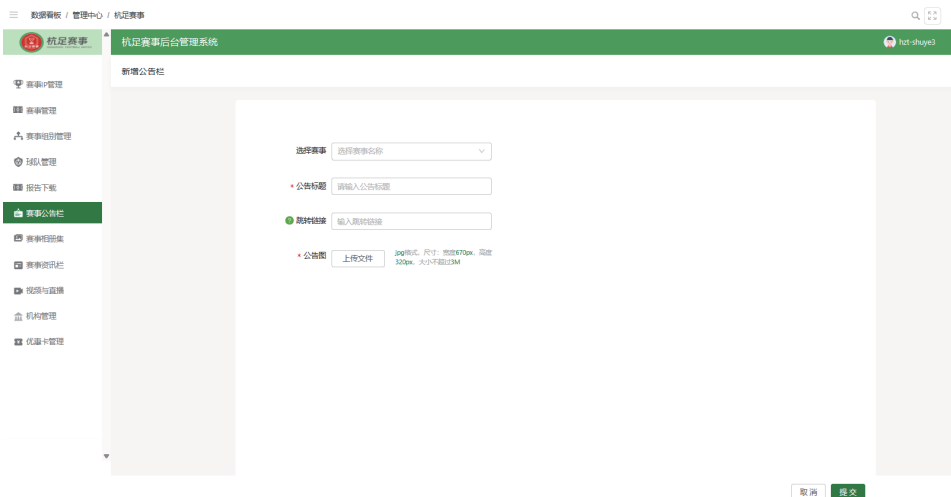
+ 新增公告栏

序号	缩略图	标题	赛事名称	是否发布	是否发布第一主页	是否置顶	操作
1		2026杭州城市足球联赛暨第二届杭州市足球协会杯赛	2026杭州城市足球联赛暨第二届杭州市足球协会杯赛	<input checked="" type="checkbox"/>	<input checked="" type="checkbox"/>	<input checked="" type="checkbox"/>	编辑 删除
2		足球大赏	2026杭州城市足球联赛暨第二届杭州市足球协会杯赛	<input checked="" type="checkbox"/>	<input checked="" type="checkbox"/>	<input checked="" type="checkbox"/>	编辑 删除
3		“天元杯”足球邀请赛	“智慧”智力运动产业博览会“天元杯”足球邀请赛	<input checked="" type="checkbox"/>	<input checked="" type="checkbox"/>	<input type="checkbox"/>	编辑 删除

可直接在列表中通过开关控制【是否发布】【是否发布第一主页】【是否置顶】，无需进入编辑页。

● 新增公告栏

- 点击右上角【+ 新增公告栏】
- 选择关联赛事(选填)
- 填写公告标题(必填)
- 填写跳转链接(选填)
- 上传公告图(必填, jpg格式, 670×320px, 不超过3M)
- 点击【提交】完成新增



杭足赛事后台管理系统

新增公告栏

选择赛事

选择赛事名称

公告标题

跳转链接

公告图 jpg格式, 大小: 不超过300k, 宽度: 320px, 高度: 不超过320px

取消 提交

● 编辑公告栏

- 在列表中点击【编辑】，进入编辑页面
- 修改相关信息后点击【提交】保存，点击【删除】可删除该公告







数据看板 / 管理中心 / 杭足赛事

杭足赛事后台管理系统

赛事公告栏

公告栏列表

赛事名称: 选择赛事名称 + 新增公告栏

序号	缩略图	标题	赛事名称	是否发布	是否发布第一主页	是否置顶	操作
1		2026杭州城市足球联赛第三届中国足球协会杯赛	2026 杭州城市足球联赛第三届中国足球协会杯赛	<input checked="" type="checkbox"/>	<input checked="" type="checkbox"/>	<input checked="" type="checkbox"/>	编辑 删除
2		足球大师	2026 杭州城市足球联赛第三届中国足球协会杯赛	<input checked="" type="checkbox"/>	<input checked="" type="checkbox"/>	<input checked="" type="checkbox"/>	编辑 删除
3		“天元杯”足球邀请赛	智慧“智力运动产业博览会”天元杯足球邀请赛	<input checked="" type="checkbox"/>	<input checked="" type="checkbox"/>	<input type="checkbox"/>	编辑 删除
4		2026年第四届“小杯”校园足球赛	2026年第四届“小杯”校园足球赛	<input checked="" type="checkbox"/>	<input type="checkbox"/>	<input type="checkbox"/>	编辑 删除
5		“钱报杯”杭州市青少年足球赛	“钱报杯”杭州市青少年足球赛	<input checked="" type="checkbox"/>	<input checked="" type="checkbox"/>	<input type="checkbox"/>	编辑 删除
6		“天元杯”个人技能大赛	智慧“智力运动产业博览会”天元杯个人技能大赛	<input type="checkbox"/>	<input checked="" type="checkbox"/>	<input type="checkbox"/>	编辑 删除

赛事相册集

● 查看相册集列表

进入【赛事相册集】，通过顶部赛事名称下拉筛选对应赛事的相册集。


数据看板 / 管理中心 / 杭足赛事

杭足赛事后台管理系统

相册集

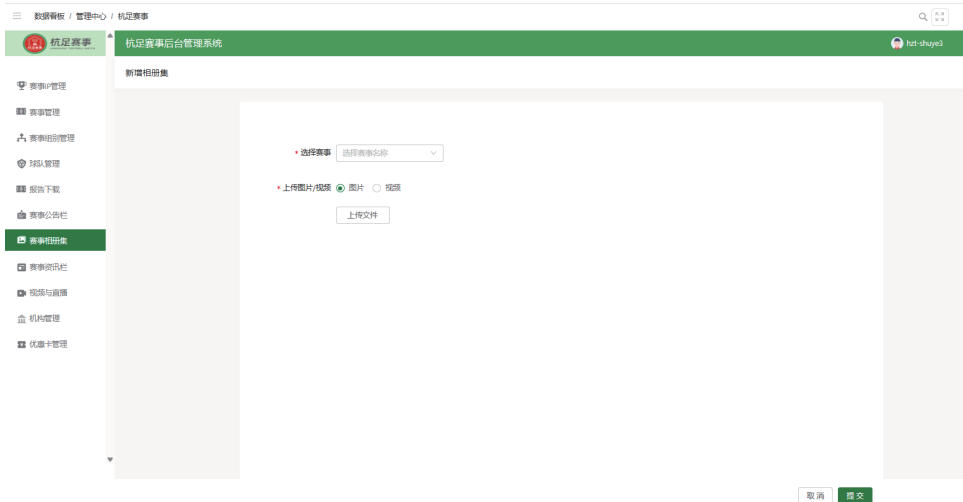
相册集列表

赛事名称: 2026年第四届“小杯”校园足球赛 + 新增相册集

序号	缩略图或链接	赛事名称	上传时间	操作
 <p>暂无数据</p>				

● 新增相册集

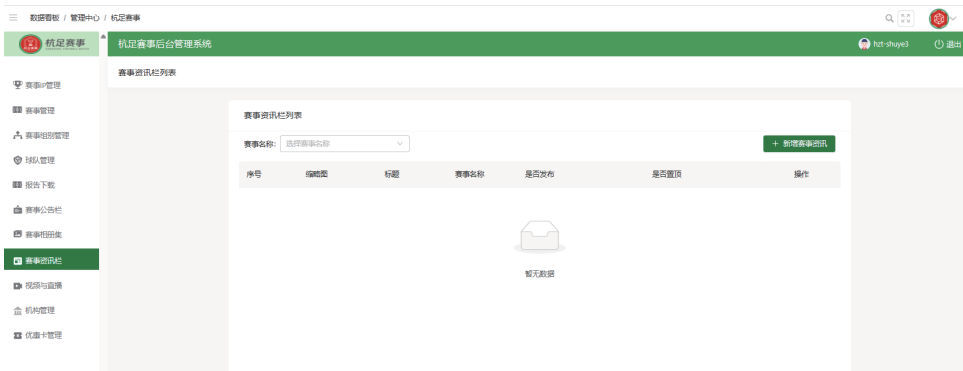
- 点击右上角【+ 新增相册集】按钮
- 选择关联赛事名称(必填)
- 选择上传类型:图片 或 视频
- 点击【上传文件】选择本地文件
- 点击【提交】完成新增



赛事资讯栏

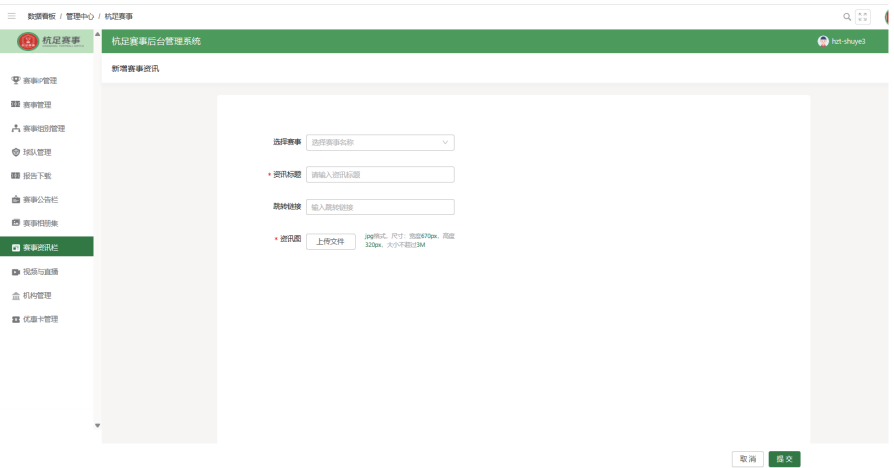
● 查看资讯列表

进入【赛事资讯栏】,可按赛事名称筛选。



● 新增赛事资讯

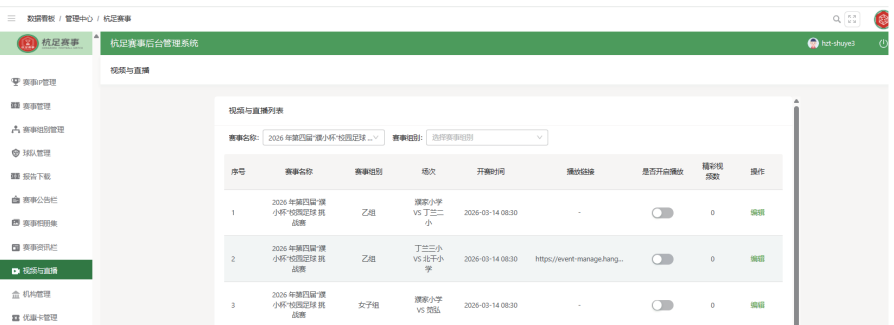
- 点击右上角【+ 新增赛事资讯】按钮
- 选择关联赛事 (选填)
- 填写资讯标题 (必填)
- 填写跳转链接 (选填)
- 上传资讯图 (必填, jpg格式, 670 × 320px, 不超过3M)
- 点击【提交】完成新增



视频与直播

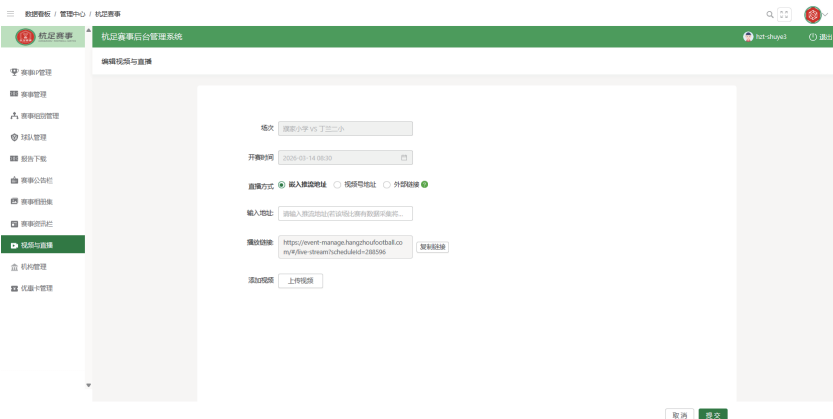
● 查看列表

进入【视频与直播】, 选择赛事名称和赛事组别筛选



● 编辑直播配置

- 在列表中找到目标场次, 点击【编辑】
- 场次信息和开赛时间为自动读取, 无需填写
- 选择直播方式: 嵌入推流地址 / 视频号地址 / 外部链接
- 在【输入地址】框中填写对应链接
- 如需上传精彩视频, 点击【上传视频】
- 点击【提交】保存配置



可直接在列表中通过开关控制【是否发布】【是否发布第一主页】【是否置顶】, 无需进入编辑页。

机构管理

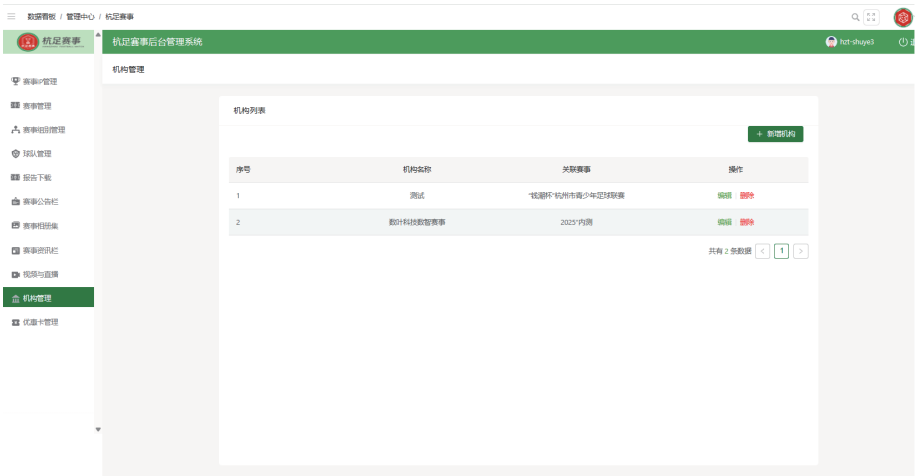
● 功能概述

机构管理模块用于管理参与赛事的机构信息, 将机构与对应赛事进行关联绑定。

功能名称	功能说明
机构列表	查看所有机构, 显示机构名称和关联赛事
新增机构	添加机构并关联对应赛事
编辑 / 删除	修改机构信息或删除机构

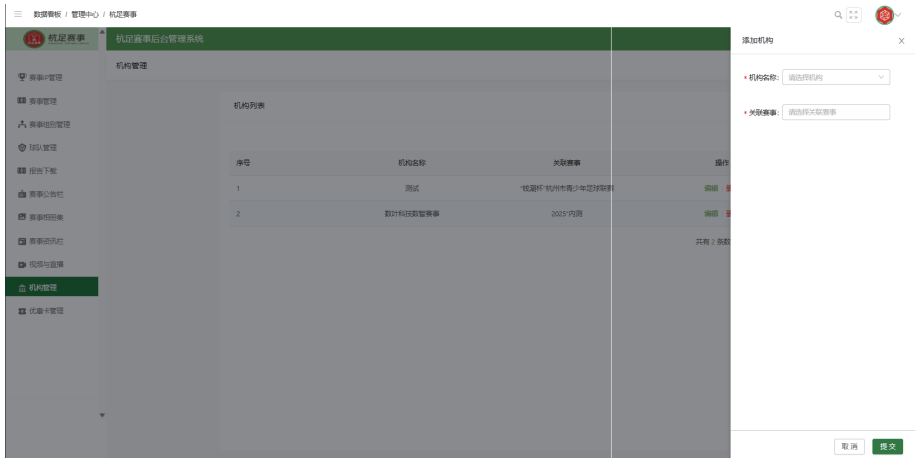
● 查看机构列表

- 进入【机构管理】，查看机构列表



● 功能概述

- 点击右上角【+ 新增机构】按钮
- 在右侧抽屉中选择机构名称 (必填)
- 选择关联赛事 (必填)
- 点击【提交】完成添加



● 编辑 / 删除机构

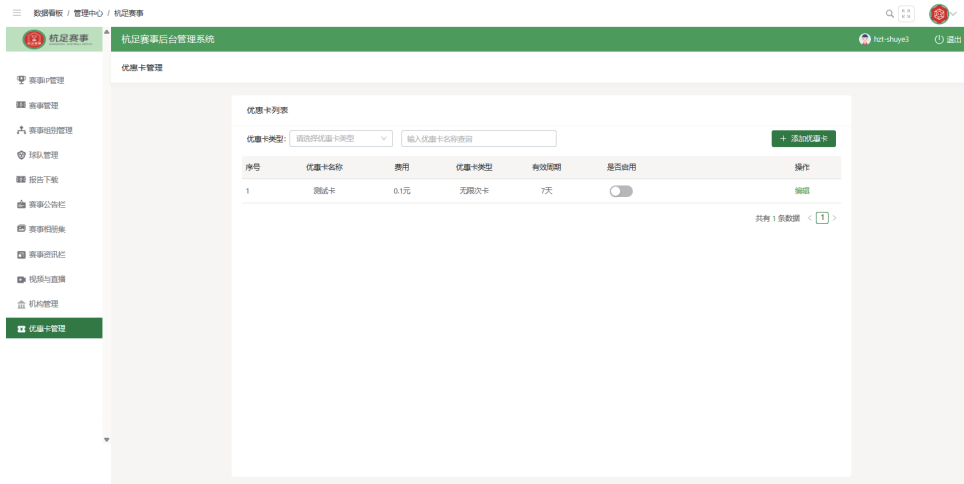
在列表中点击【编辑】修改机构信息，点击【删除】删除机构



优惠卡管理

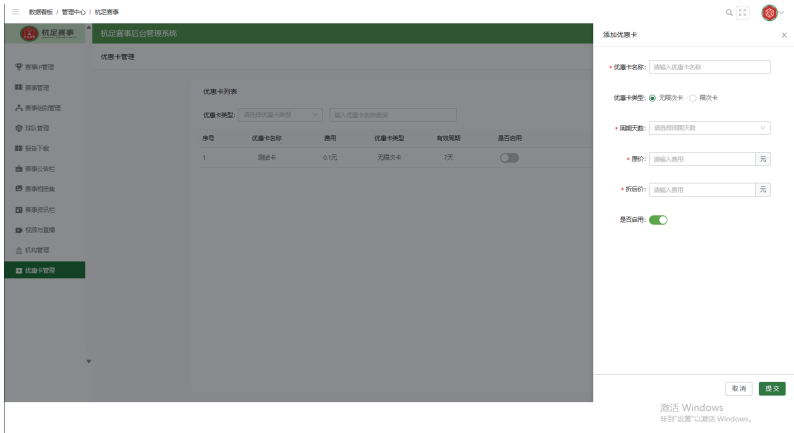
● 查看优惠卡列表

进入【优惠卡管理】，可按优惠卡类型筛选或输入名称搜索



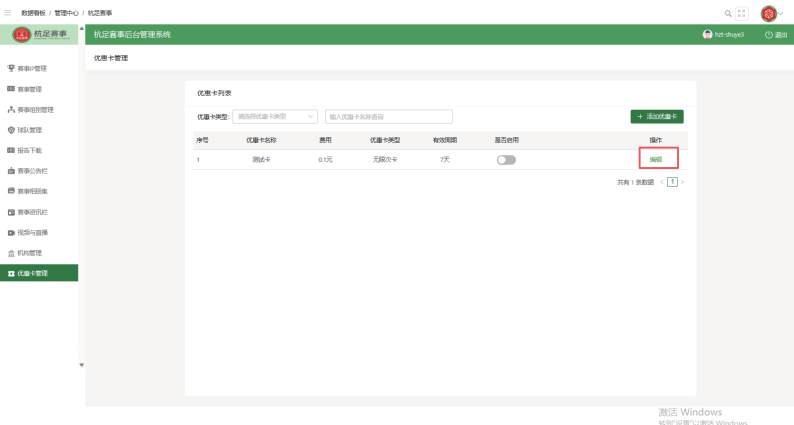
● 添加优惠卡

- 点击右上角【+ 添加优惠卡】按钮
- 填写优惠卡名称(必填)
- 选择优惠卡类型:无限次卡 或 限次卡
- 选择周期天数
- 填写原价和折后价(单位:元)
- 设置【是否启用】开关
- 点击【提交】完成添加



● 编辑优惠卡

- 在列表中点击【编辑】, 右侧抽屉展示当前配置
- 修改相关信息后点击【提交】保存



常见问题解答

● 忘记密码怎么办？

请联系系统管理员重置密码，重置后使用新密码登录。

● 创建赛事时找不到赛事IP怎么办？

请先在【赛事IP管理】中创建对应IP，再返回【赛事管理】关联。

● 添加赛事组别时找不到赛事怎么办？

请先在【赛事管理】中创建赛事，再在【赛事组别管理】中关联该赛事。

● 公告图/推广图上传失败怎么办？

请确认图片为jpg格式，尺寸670×320px，大小不超过3M，压缩后重新上传。

● 报告下载页面没有数据？

请检查赛事是否已在【赛事管理】中开启【是否开放报告下载】开关。

● 配置直播后用户看不到直播？


请确认该场次【是否开启播放】开关已打开，并核查直播链接是否正确。



杭州市足球 数字化管理平台

Hangzhou Football Digital Comprehensive Platform


杭足通杭足测评 使用说明书



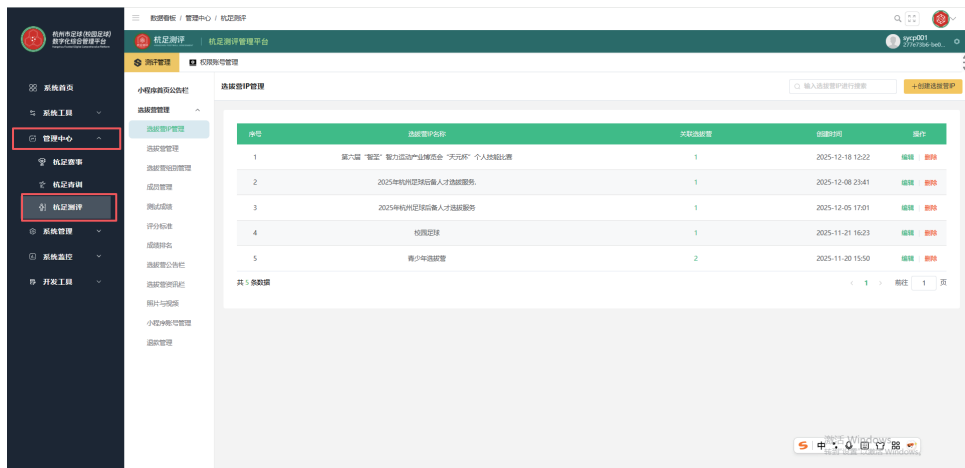
登录与退出系统

● 登录步骤

- 打开浏览器(推荐 Chrome / Edge), 输入系统访问地址
 - 输入管理员分配的用户名和密码
 - 点击【登录】按钮进入系统首页, 右上角显示当前账号
- 网址“hangzu-train-admin-web-test.gengee.com” (登录账号及密码 统一发放)



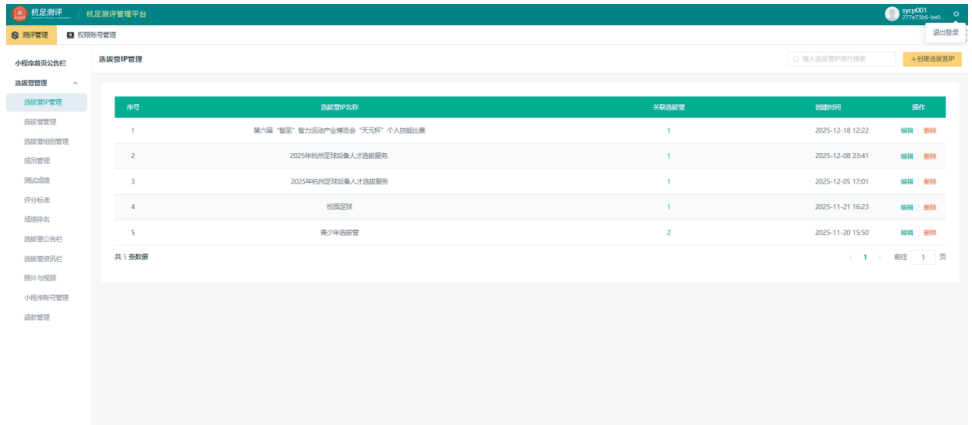
- 登录成功后点击管理中心中的杭足赛事即可进入杭足测评系统



如忘记密码, 请联系系统管理员重置。

● 退出步骤

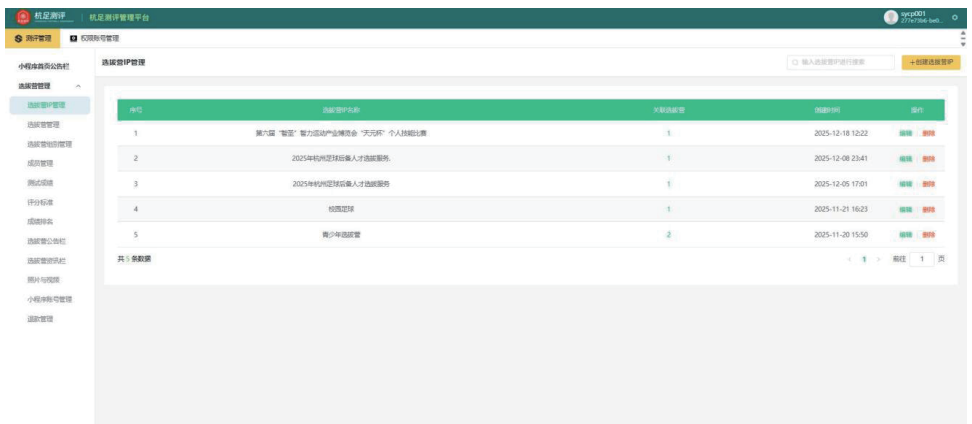
- 点击页面右上角账号名称旁的【退出】按钮
- 系统返回登录页面



选拔营IP管理

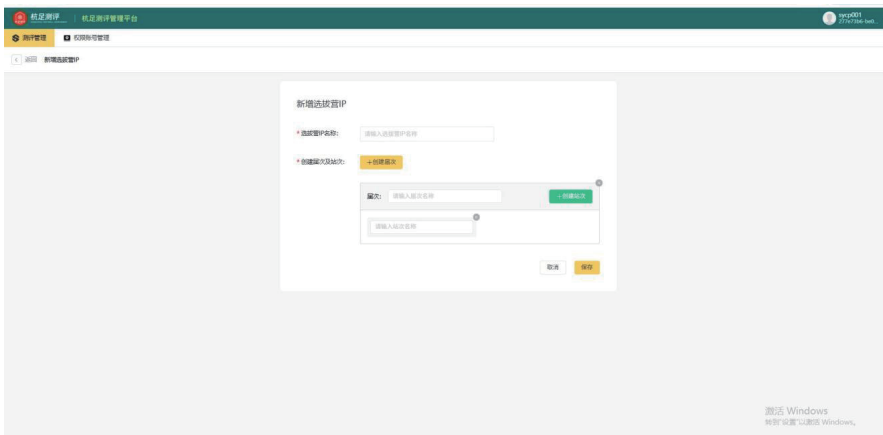
● 查看IP列表

- 进入【选拔营管理】→【选拔营IP管理】，页面展示所有IP列表
- 在搜索框中输入IP名称可快速查找



● 创建选拔营IP

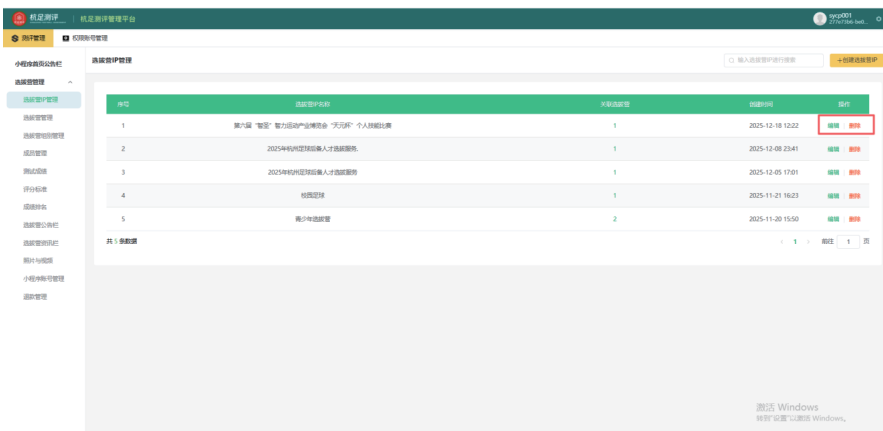
点击右上角【+ 创建选拔营IP】按钮



- 填写选拔营IP名称(必填)
- 点击【+ 创建届次】按钮, 输入届次名称
- 点击【+ 创建站次】按钮, 在届次下创建对应站次
- 点击【保存】完成创建

● 编辑 / 删除IP

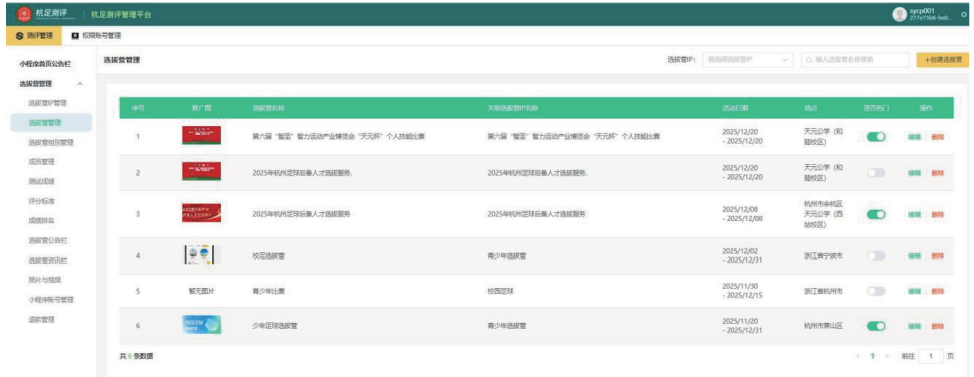
在列表中点击【编辑】修改IP信息, 点击【删除】删除该IP



选拔营管理

● 查看选拔营列表

进入【选拔营管理】，可通过选拔营IP筛选或输入名称搜索



● 创建选拔营

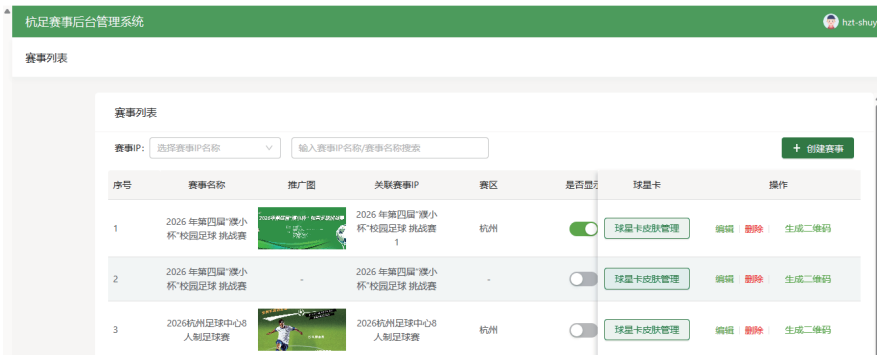
- 点击右上角【+ 创建选拔营】按钮，填写选拔营名称、活动日期、地点等信息
- 关联对应的选拔营IP
- 上传推广图，按需设置【是否热门】开关
- 点击【保存】完成创建



● 操作说明

查看赛事IP列表

- 进入【赛事管理】，展示所有赛事列表,可通过赛事IP下拉或输入名称搜索目标赛事



创建赛事IP

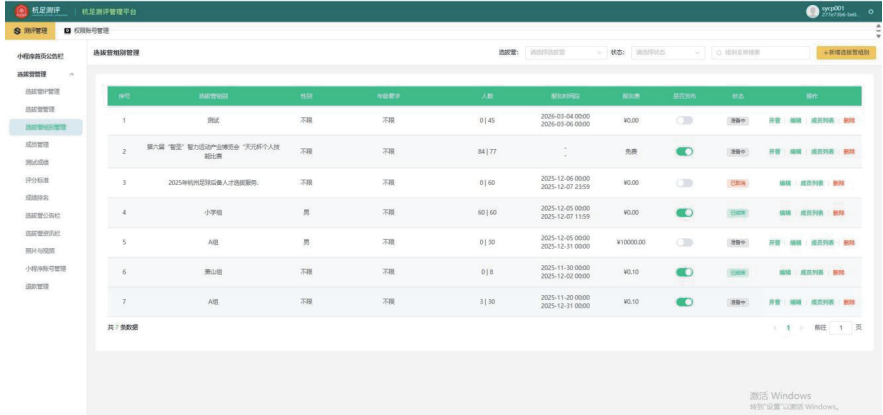
- 点击右上角【+ 创建赛事】按钮,进入新增赛事页面
- 选择关联赛事IP、届次、赛区(建议先在赛事IP中创建好信息)
- 填写赛事名称(必填)、比赛时间、赛事地点
- 上传赛事推广图(jpg格式,670×320px,不超过3M)
- 上传赛事介绍、赛事规程、参赛须知(支持jpg/png/pdf)
- 按需开启【是否开放报告下载】和【线上报名】开关
- 点击【提交】完成创建



选拔营组别管理

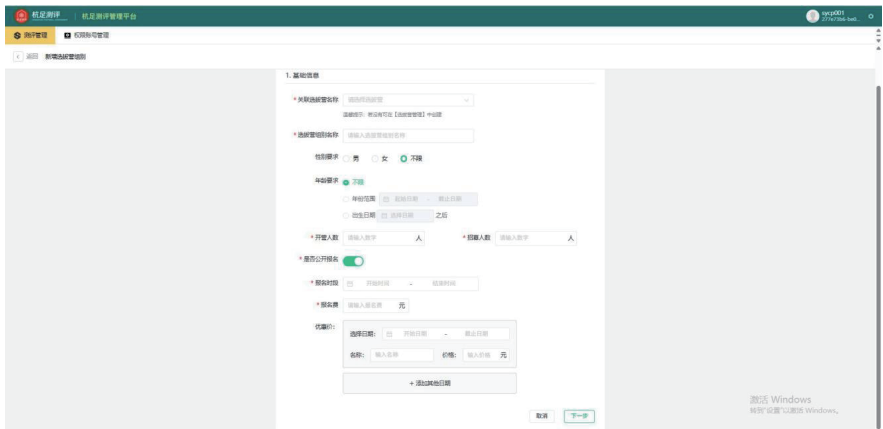
● 查看组别列表

进入【选拔营组别管理】，可通过选拔营名称和状态筛选，或输入组别名称搜索



● 新增选拔营组别

• 点击右上角【+ 新增选拔营组别】按钮，进入新增页面



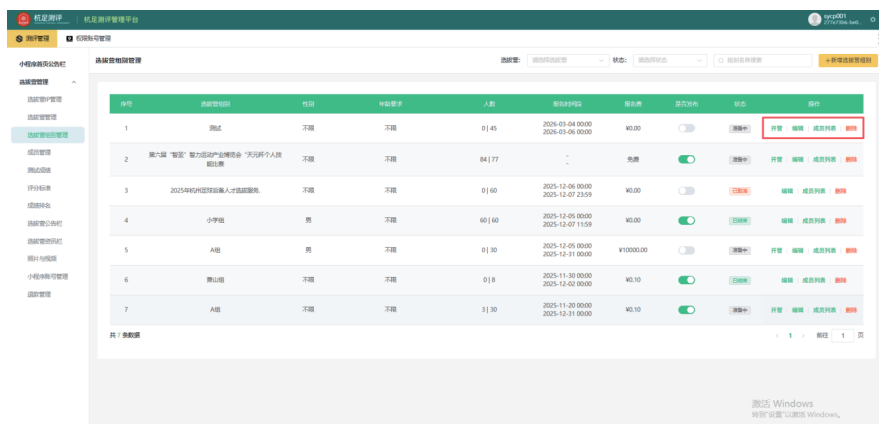
- 选择关联选拔营名称 (若无可在【选拔营管理】中先创建)
- 填写选拔营组别名称
- 设置性别要求 (男 / 女 / 不限)

- 设置年龄要求(不限 / 年份范围 / 出生日期之后)
- 填写开营人数和招募人数
- 设置【是否公开报名】开关
- 设置报名时段(开始时间 ~ 结束时间)
- 填写报名费, 按需添加优惠价格(日期范围、名称、价格)
- 点击【下一步】继续完善信息后提交

新增组别分两步完成: 第一步填写基础信息, 第二步填写测评项目等详细配置。

● 开营 / 编辑 / 删除组别

- 在列表中点击【开营】可开启该组别的营期
- 点击【编辑】修改组别信息, 点击【成员列表】查看报名成员,
- 点击【删除】删除组别

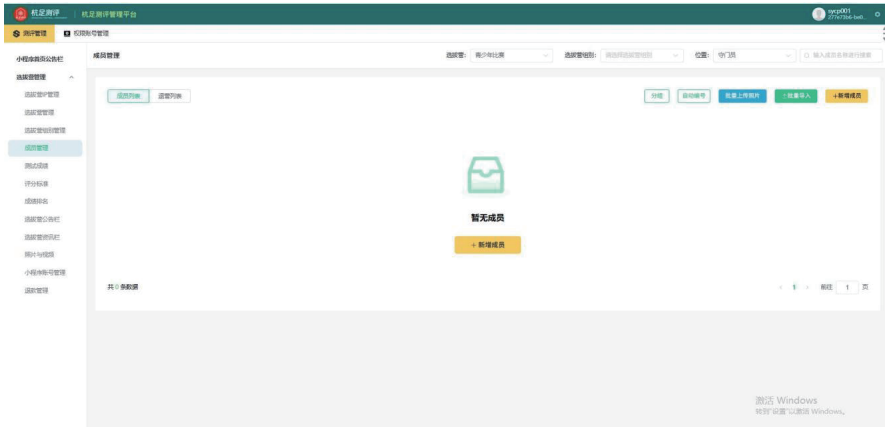


序号	组别名称	性别	年龄要求	人数	报名时段	报名费	是否公开	状态	操作
1	测试	不限	不限	0 45	2024-03-04 00:00 2024-03-05 00:00	¥0.00	<input type="checkbox"/>	已关闭	开营 编辑 成员列表 删除
2	第六届中国“聚力”助力实体经济“天坛杯”个人足球赛	不限	不限	84 77	-	免费	<input checked="" type="checkbox"/>	已开营	开营 编辑 成员列表 删除
3	2025年杭州足球后备人才培养营	不限	不限	0 60	2025-12-06 00:00 2025-12-07 23:59	¥0.00	<input type="checkbox"/>	已关闭	开营 编辑 成员列表 删除
4	小学组	男	不限	60 60	2025-12-05 00:00 2025-12-05 1:59	¥0.00	<input checked="" type="checkbox"/>	已开营	开营 编辑 成员列表 删除
5	A组	男	不限	0 30	2025-11-20 00:00 2025-12-31 00:00	¥10000.00	<input type="checkbox"/>	已关闭	开营 编辑 成员列表 删除
6	男出场	不限	不限	0 8	2025-11-20 00:00 2025-12-01 00:00	¥0.10	<input checked="" type="checkbox"/>	已开营	开营 编辑 成员列表 删除
7	A组	不限	不限	3 30	2025-11-20 00:00 2025-12-31 00:00	¥0.10	<input checked="" type="checkbox"/>	已开营	开营 编辑 成员列表 删除

成员管理

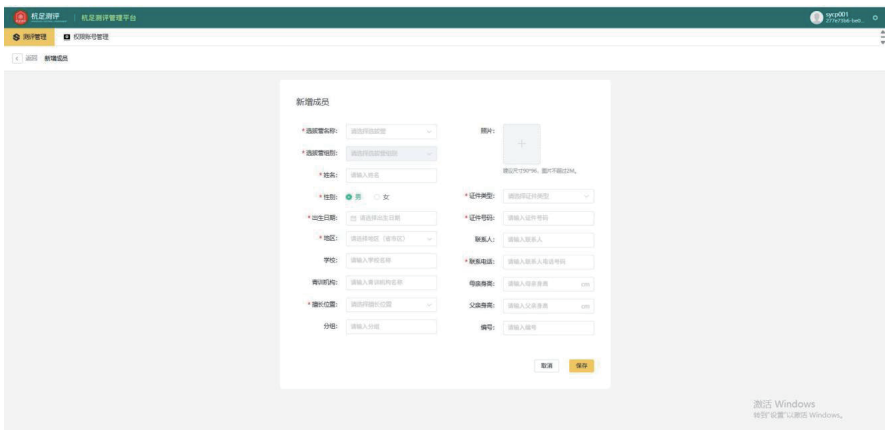
● 查看成员列表

- 进入【成员管理】, 通过顶部筛选条件选择选拔营、选拔营组别、位置进行筛选
- 在搜索框中输入成员名称可快速查找



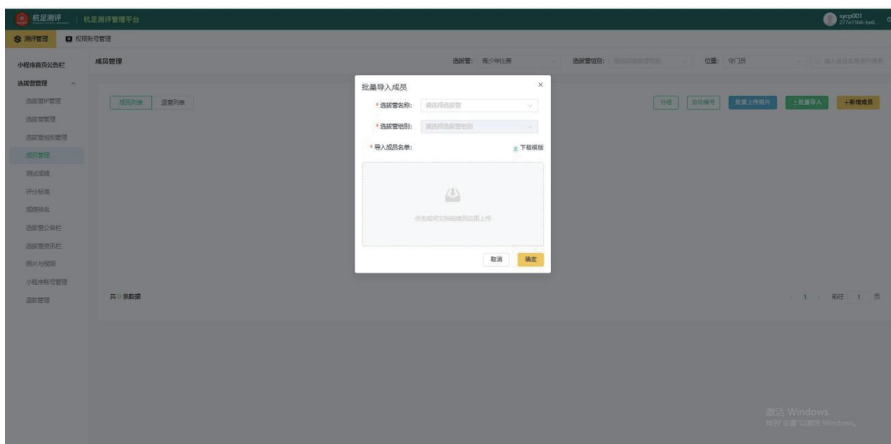
● 新增成员

- 点击右上角【+ 新增成员】按钮, 进入新增成员页面
- 选择选拔营名称和选拔营组别(必填)
- 填写姓名(必填)、性别、出生日期、地区
- 填写学校、青训机构、擅长位置、分组、编号
- 填写证件类型和证件号码、联系人、联系电话
- 填写母亲身高、父亲身高(选填)
- 上传照片(建议尺寸90×96, 不超过2M, 选填)
- 点击【保存】完成新增



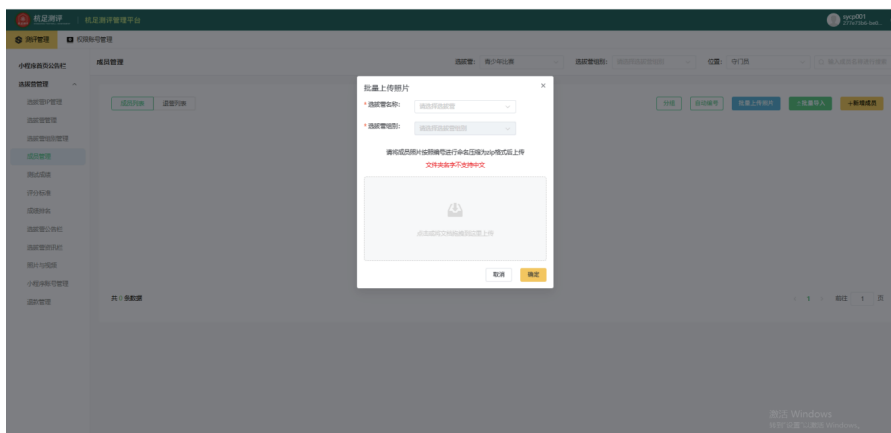
● 批量导入成员

- 点击右上角【批量导入】按钮，弹出批量导入弹窗
- 选择选拔营名称和选拔营组别
- 点击【下载模板】获取导入模板
- 按模板格式填写成员信息后，将文件拖拽或点击上传
- 点击【确定】完成批量导入



● 批量上传照片 / 自动编号 / 分组

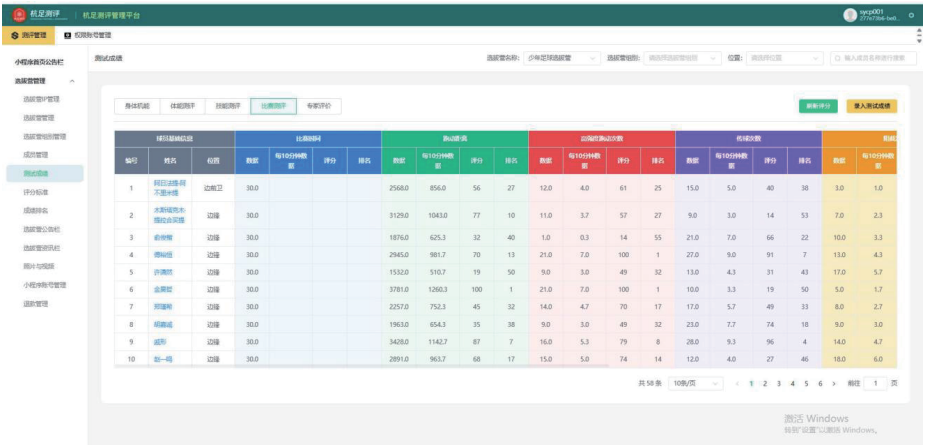
- 点击【批量上传照片】可为多名成员批量上传照片
- 点击【自动编号】系统将自动为成员生成序号
- 点击【分组】可对选定成员进行分组操作



赛事IP管理

● 查看测试成绩

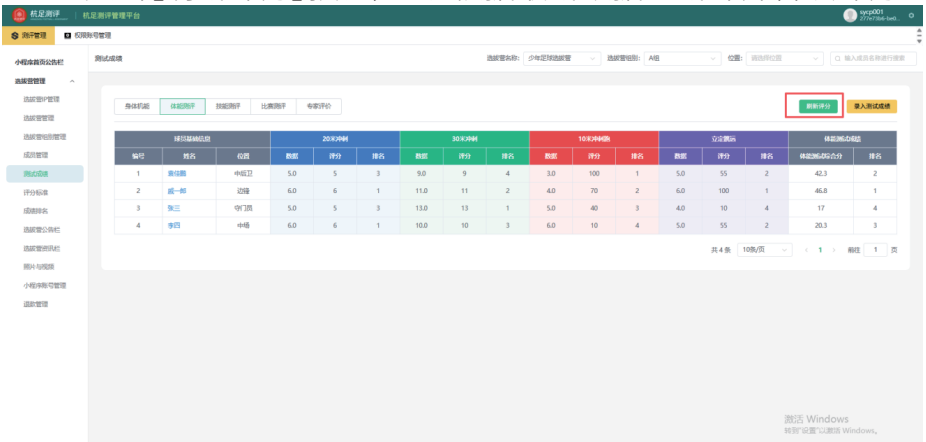
- 进入【测试成绩】，选择选拔营名称、选拔营组别和位置进行筛选
- 点击顶部标签切换查看不同测评维度：身体机能 / 体能测评 / 技能测评 / 比赛测评 / 专家评价



序号	姓名	位置	比赛测评			体能测评			技能测评			专家评价							
			次数	每15分钟数量	评分	次数	每15分钟数量	评分	次数	每15分钟数量	评分	次数	每15分钟数量	评分					
1	魏以达	边锋	30.0			2568.0	856.0	56	27	12.0	4.0	61	25	15.0	5.0	40	38	3.0	1.0
2	李俊	边锋	30.0			3129.0	1043.0	77	10	11.0	3.7	57	27	9.0	3.0	14	53	7.0	2.3
3	李俊	边锋	30.0			1876.0	625.3	32	40	1.0	0.3	14	55	21.0	7.0	66	22	10.0	3.3
4	李俊	边锋	30.0			2945.0	981.7	70	13	21.0	7.0	100	1	27.0	9.0	91	7	13.0	4.3
5	李俊	边锋	30.0			1532.0	510.7	19	50	5.0	3.0	49	32	13.0	4.3	31	43	17.0	5.7
6	李俊	边锋	30.0			3781.0	1263.3	100	1	21.0	7.0	100	1	10.0	3.3	19	50	5.0	1.7
7	李俊	边锋	30.0			2257.0	752.3	45	32	14.0	4.7	70	17	17.0	5.7	49	33	8.0	2.7
8	李俊	边锋	30.0			1963.0	654.3	35	38	9.0	3.0	49	32	23.0	7.7	74	18	9.0	3.0
9	李俊	边锋	30.0			3428.0	1142.7	87	7	16.0	5.3	79	6	28.0	9.3	96	4	14.0	4.7
10	李俊	边锋	30.0			2891.0	963.7	68	17	15.0	5.0	74	14	12.0	4.0	27	46	18.0	6.0

● 查看测试成绩

- 点击右上角【录入测试成绩】按钮，可手动录入或导入成绩数据
- 点击【刷新评分】按钮，系统根据最新数据重新计算各项评分



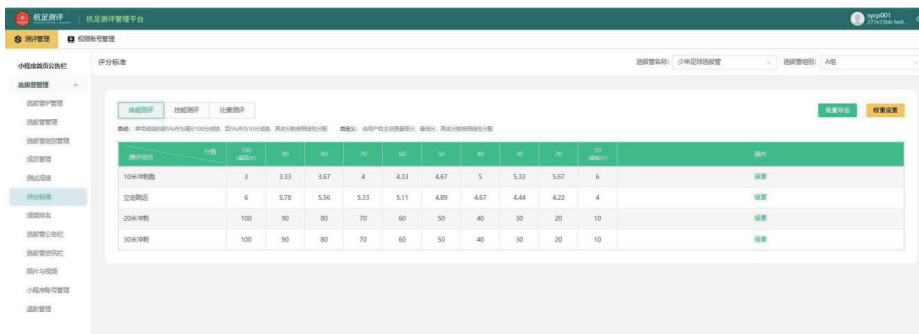
序号	姓名	位置	20米冲刺			30米冲刺			50米冲刺			立位俯卧撑			体位俯卧撑		
			次数	评分	排名	次数	评分	排名	次数	评分	排名	次数	评分	排名	次数	评分	排名
1	李俊	中后卫	5.0	5	3	9.0	9	4	3.0	100	1	5.0	55	2	42.3	2	
2	戚一彤	边锋	6.0	6	1	11.0	11	2	4.0	70	2	6.0	100	1	46.8	1	
3	张三	守门员	5.0	5	3	13.0	13	1	5.0	40	3	4.0	10	4	17	4	
4	李四	中锋	6.0	6	1	10.0	10	3	6.0	10	4	5.0	55	2	20.3	3	

点击成员姓名可进入该成员的详情页面，查看完整的个人测评数据。

评分标准

● 查看与设置评分标准

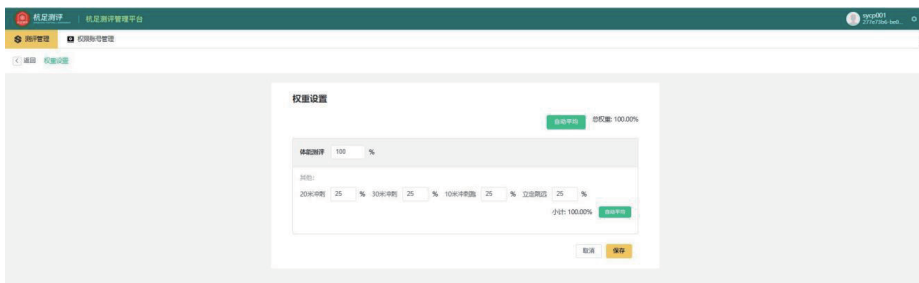
- 进入【评分标准】，页面顶部显示当前选拔营名称和组别
- 点击标签切换：体能测评 / 技能测评 / 比赛测评
- 表格展示各测评项目在100...10分各档位对应的成绩区间值
- 点击某项目右侧的【设置】按钮，可对该项目进行详细配置
- 评分模式说明：【自动】模式由系统根据前5%和后5%成绩自动线性分配；【自定义】模式由用户手动设置最高分、最低分及线性分配规则



测评项目	100分	90	80	70	60	50	40	30	20	10	备注
10米冲刺跑	3	3.33	3.67	4	4.33	4.67	5	5.33	5.67	6	设置
立定跳远	6	5.78	5.56	5.33	5.11	4.89	4.67	4.44	4.22	4	设置
20米冲关	100	90	80	70	60	50	40	30	20	10	设置
30米冲关	100	90	80	70	60	50	40	30	20	10	设置

● 权重设置

- 点击右上角【权重设置】按钮，进入权重配置页面
- 设置体能测评、技能测评、比赛测评等各大项的权重百分比
- 在大项内还可进一步设置各子项的权重
- 点击【自动平均】可自动将权重平均分配，总权重需为100%
- 点击【保存】完成权重设置



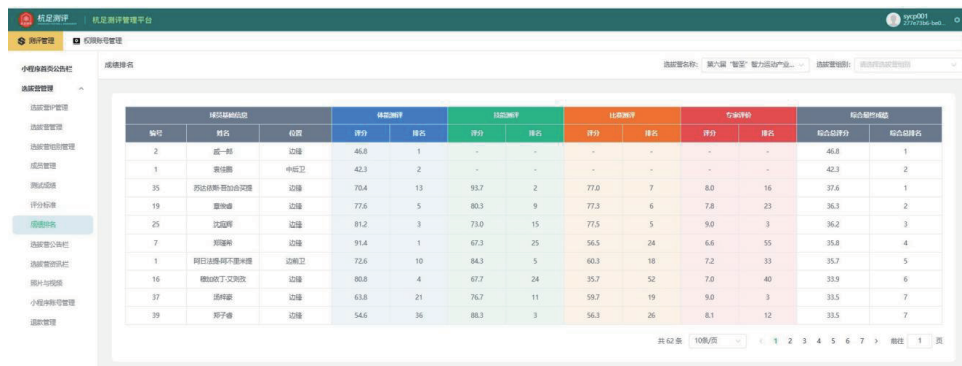
测评项目	权重	%
体能测评	100	%
技能测评	25	%
比赛测评	25	%
10米冲刺跑	25	%
立定跳远	25	%

小计: 100.00%

成绩排名

● 操作说明

- 进入【成绩排名】，选择选拔营名称和选拔营组别
- 表格展示各成员在体能测评、技能测评、比赛测评、专家评价四个维度的评分与排名
- 最右侧显示综合总评分和综合总排名



编号	成员基础信息		体能测评		技能测评		比赛测评		专家评价		综合测评信息	
	姓名	位置	评分	排名	评分	排名	评分	排名	评分	排名	综合总评分	综合总排名
2	周一群	边锋	46.8	1	-	-	-	-	-	-	46.8	1
1	姜伟强	中后卫	42.3	2	-	-	-	-	-	-	42.3	2
35	苏达格那·碧达合买提	边锋	70.4	13	93.7	2	77.0	7	8.0	16	37.6	1
19	廖俊德	边锋	77.6	5	80.3	9	77.3	6	7.8	23	36.2	2
25	达国祥	边锋	81.2	3	73.0	15	77.5	5	9.0	3	36.2	3
7	郑耀坤	边锋	91.4	1	67.3	25	56.5	24	6.6	55	39.8	4
1	阿日达格那·苏米提	边后卫	72.6	10	84.5	5	60.3	18	7.2	33	35.7	5
16	穆加依丁·艾列孜	边锋	80.8	4	67.7	24	35.7	52	7.0	40	33.9	6
37	洪梓豪	边锋	63.8	21	76.7	11	59.7	19	9.0	3	33.5	7
39	郑子豪	边锋	54.6	36	88.3	3	56.3	26	8.1	12	33.5	7

综合总排名根据各维度权重设置自动计算，调整权重后需在【测试成绩】中点击【刷新评分】重新计算。

选拔营公告栏

● 查看公告栏列表

- 进入【选拔营公告栏】，查看公告列表

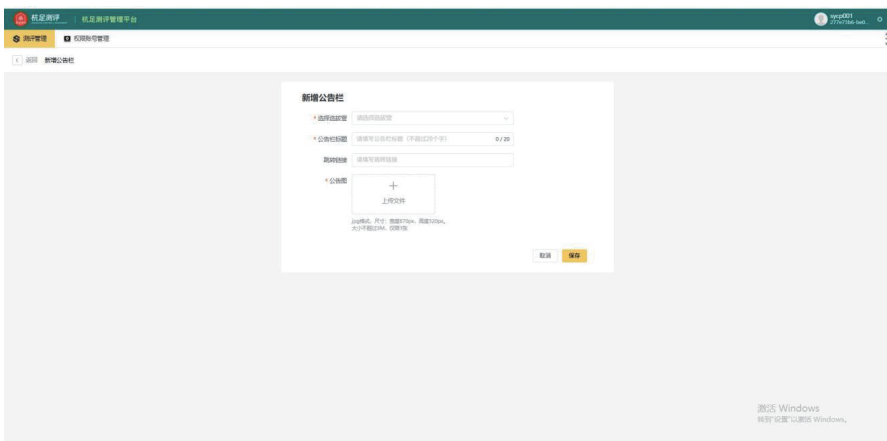


编号	缩略图	标题	所属选拔营	是否发布	是否发布到第一主页	是否置顶	操作
1		杭州测评	未知选拔营	<input type="checkbox"/>	<input checked="" type="checkbox"/>	<input checked="" type="checkbox"/>	编辑 删除
2		测试	未知选拔营	<input type="checkbox"/>	<input type="checkbox"/>	<input type="checkbox"/>	编辑 删除
3		足球选拔营开始了！！	少年足球选拔营	<input checked="" type="checkbox"/>	<input type="checkbox"/>	<input type="checkbox"/>	编辑 删除
4		足球比赛	青少年足球	<input checked="" type="checkbox"/>	<input type="checkbox"/>	<input type="checkbox"/>	编辑 删除

可直接在列表中通过开关控制【是否发布】【是否发布到第一主页】【是否置顶】，无需进入编辑页。

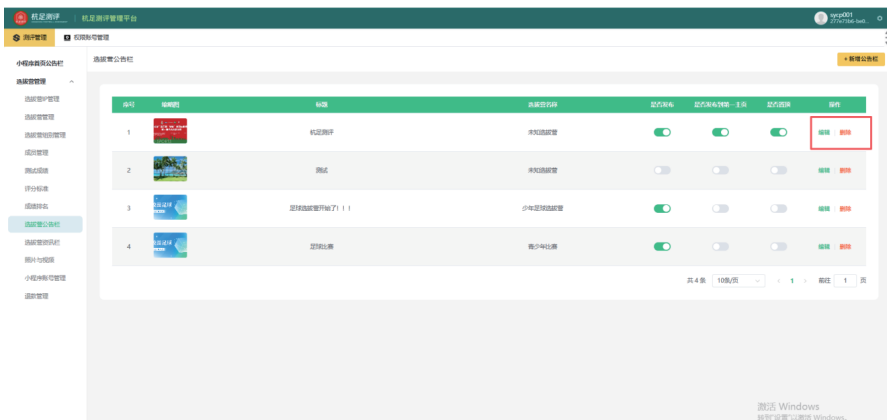
● 新增公告栏

- 点击右上角【+ 新增公告栏】按钮
- 选择关联选拔营 (必填)
- 填写公告栏标题 (必填, 不超过20个字)
- 填写跳转链接 (选填)
- 上传公告图 (必填, jpg格式, 670×320px, 不超过3M, 仅限1张)
- 点击【保存】完成新增



● 编辑 / 删除IP

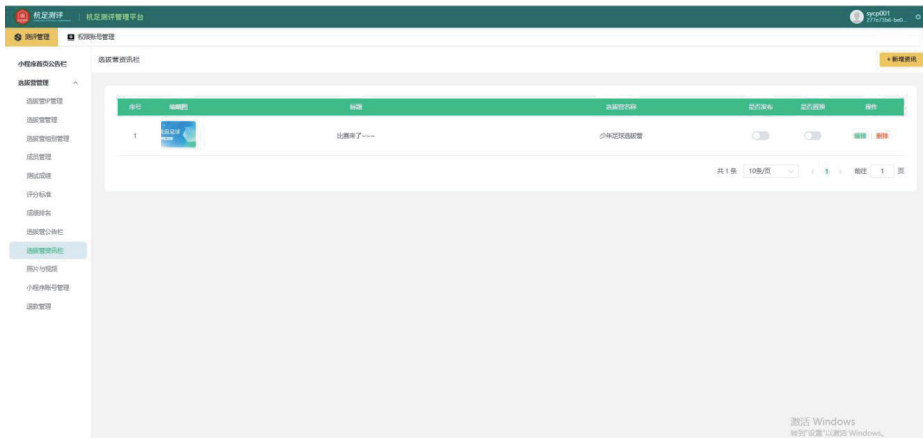
- 在列表中点击【编辑】进入编辑页面, 修改后点击【保存】
- 点击【删除】删除该公告



选拔营资讯栏

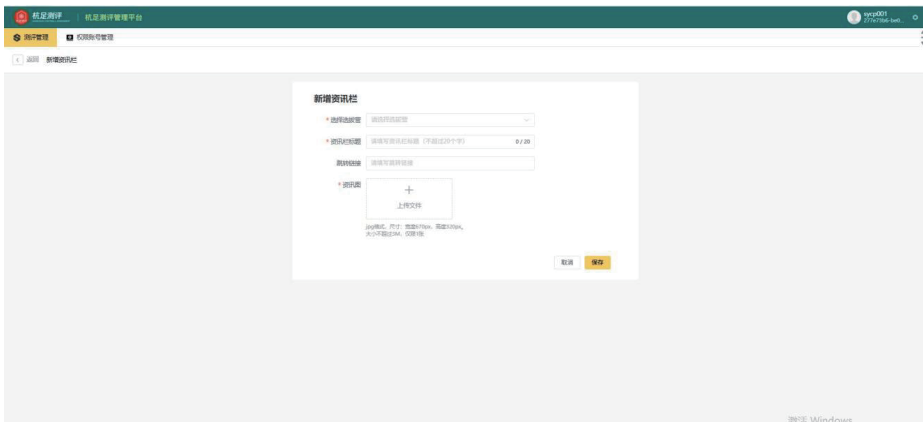
● 查看资讯栏列表

- 进入【选拔营资讯栏】，查看资讯列表



● 新增资讯栏


- 点击右上角【+ 新增资讯】按钮
- 选择关联选拔营 (必填)
- 填写资讯栏标题 (必填, 不超过20个字)
- 填写跳转链接 (选填)
- 上传资讯图 (必填, jpg格式, 670×320px, 不超过3M, 仅限1张)
- 点击【保存】完成新增



照片与视频

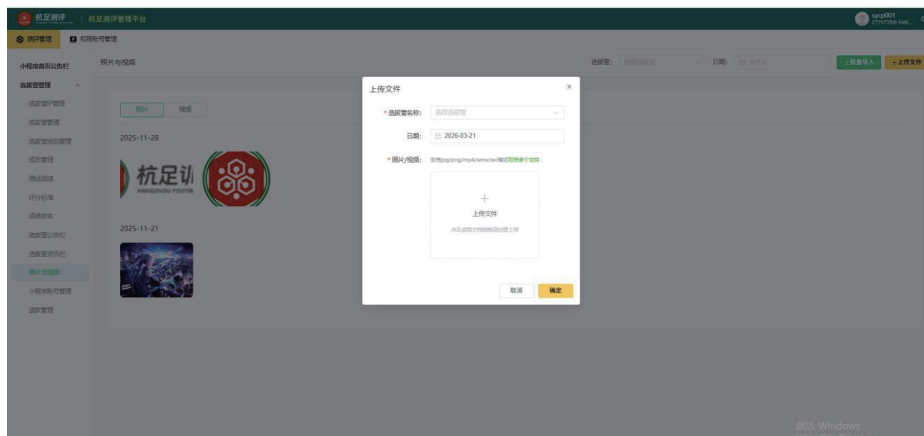
● 查看照片与视频

- 进入【照片与视频】，默认展示照片列表
- 点击顶部【照片】或【视频】标签切换查看类型
- 通过顶部的选拔营下拉和日期筛选器过滤内容



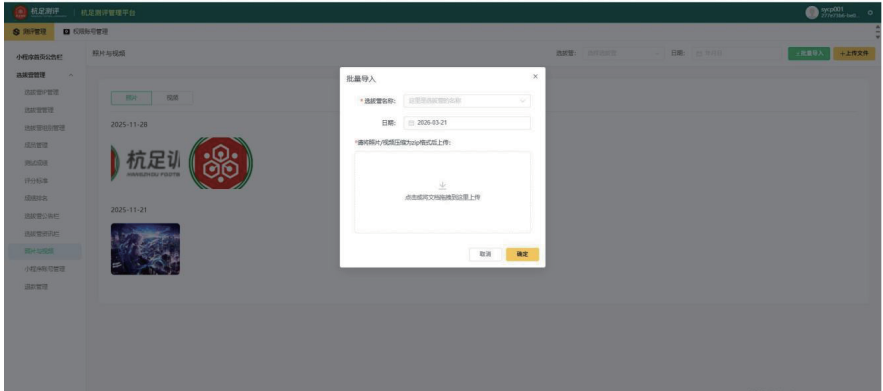
● 上传文件

- 点击右上角【+ 上传文件】按钮，弹出上传弹窗
- 选择选拔营名称(必填)、选择日期、选择上传类型:图片 或 视频
- 点击上传区域或拖拽文件
- 点击【确定】完成上传



● 批量导入

- 点击右上角【批量导入】按钮，弹出批量导入弹窗
- 选择选拔营名称 (必填)
- 选择日期
- 将照片/视频文件压缩为 zip 格式后，拖拽或点击上传
- 点击【确定】完成批量导入



批量导入时请将文件压缩为 zip 格式后上传，单次上传则支持直接选择多个文件。

退款管理

● 查看退款列表

- 进入【退款管理】，页面展示所有成员的退款申请记录
- 可通过顶部的选拔营、选拔营组别、退款状态下拉框进行筛选
- 在搜索框中输入成员名称或订单号可快速查找

序号	姓名	所属选拔营	所属选拔营组别	退款金额	退款状态	订单号	退款方式	操作
1	胡强	少年足球训练营	A组	0.50元	已退款	144534262078513104	银行卡	编辑
2	刘鑫	少年足球训练营	A组	-	待退款	144147171199060612	-	确认退款
3	曹天	少年足球训练营	A组	-	待退款	1441463819180086528	-	确认退款
4	胡浩	少年足球训练营	A组	-	待退款	-	-	-
5	张佩玉	少年足球训练营	A组	-	待退款	-	-	-
6	李想	少年足球训练营	A组	-	待退款	1441094299763605504	-	确认退款
7	张博强	2023年杭州足球俱乐部青少年足球训练营	小学组	-	待退款	-	-	-
8	黄国豪	2023年杭州足球俱乐部青少年足球训练营	小学组	-	待退款	-	-	-
9	方毅军	2023年杭州足球俱乐部青少年足球训练营	小学组	-	待退款	-	-	-
10	李文强	2023年杭州足球俱乐部青少年足球训练营	小学组	-	待退款	-	-	-

● 退款状态说明

退款记录共有以下几种状态：

- 已退款：退款已完成，可点击【查看图片】查看退款凭证
- 等待中：退款申请已提交，等待管理人员审核处理
- 不需要退款：该成员无需进行退款操作

● 确认退款

- 在退款列表中找到状态为【等待中】的退款申请
- 点击该条记录右侧的【确认退款】按钮
- 确认后系统将处理退款，记录状态变更为【已退款】

确认退款操作不可撤销，请仔细核对成员信息和订单号后再操作。

常见问题解答

● 忘记密码怎么办？

请联系系统管理员重置密码，重置后使用新密码登录平台。

● 新增组别时找不到选拔营怎么办？

请先在【选拔营管理】中创建选拔营，再在【选拔营组别管理】中关联该选拔营新增组别。

● 测试成绩页面显示数据为空怎么办？

请确认已在【成员管理】中添加成员，并已完成对应的测评数据录入。如已录入，请点击【刷新评分】重新计算。

● 评分标准设置后排名没有变化怎么办？

评分标准修改后需进入【测试成绩】页面点击【刷新评分】按钮，系统才会重新计算各项评分和排名。

● 批量导入成员失败怎么办

请下载官方模板，按格式要求填写数据后上传。注意证件号码、出生日期等格式需符合要求。



杭州市足球 数字化管理平台

Hangzhou Football Digital Comprehensive Platform

杭足通杭足训练 使用说明书



登录与退出系统

● 登录步骤

- 打开浏览器(推荐 Chrome / Edge), 输入系统访问地址
- 输入管理员分配的用户名和密码
- 点击【登录】按钮进入系统首页, 右上角显示当前账号



网址“hangzu-train-admin-web-test.gengee.com”(登录账号及密码 统一发放)

训练对象班级学生

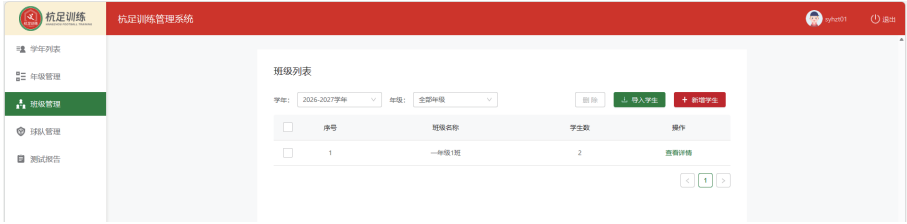
● 后台创建学年



● 添加班级球员信息



● 录入学生信息

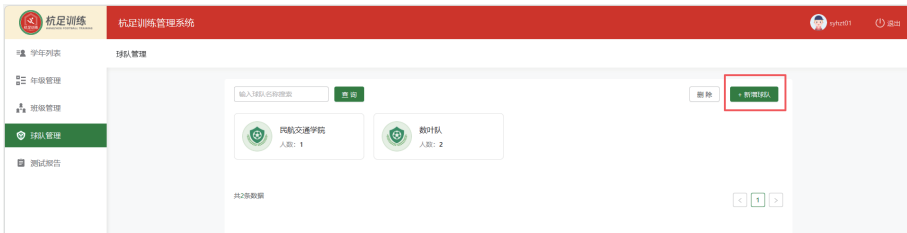


● 示例：

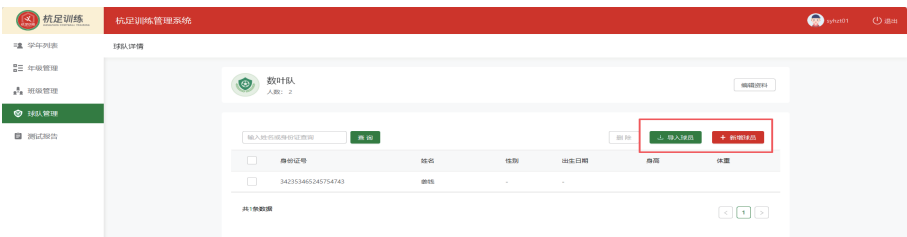
1	2	3	4	5	6	7	8	9	10
年级编号	班级编号	班级名称	学籍号	民族代码	姓名	性别	出生日期	家庭住址	
11	202601	小学2026级1班	658214793251548758	1	姜二	男	2014/5/8	浙江省杭州市运动大厦111号	

校队/球队

● 创建命名名称



● 新增球员/批量导入学生





杭州市足球
数字化管理平台

Hangzhou Football Digital Comprehensive Platform

杭足测评小程序 家长操作流程

家长操作流程

● 登录小程序

- 打开微信，搜索杭足通小程序
- 允许获取微信头像、昵称，完成快捷登录
- 进入首页，点击杭足测评
- 进入首页，可查看公告、热门选拔营 / 训练营信息



● 添加孩子信息 (核心第一步)

报名、查成绩、看报告都需要先添加孩子信息。

- 进入小程序底部我的
- 点击我的成员
- 点击添加新成员, 填写必填信息:

姓名、性别、出生日期

证件类型(身份证 / 护照)、证件号码

联系电话

- 保存后, 孩子信息会出现在成员列表, 可编辑 / 删除



● 选拔营 / 训练营报名

选择活动

- 首页查看热门训练营, 或点击活动查看全部
- 点击进入选拔营 / 训练营主页, 查看: 活动介绍、报名须知、资料下载、活动时间、地点、组别、年龄要求。



立即报名

- 在活动主页选择合适组别, 点击立即报名
- 进入报名页, 点击 **+ 选择成员 **, 勾选已添加的孩子
- 补充孩子信息(身高、体重、地区、擅长位置、父母身高、学校 / 青训机构等)
- 确认费用, 点击提交报名并完成支付



● 查看孩子测评成绩

测评结束后, 家长可查看孩子完整测试数据。

- 进入我的 → 我的报告
- 选择对应选拔营, 点击查看报告
- 可查看以下8 大项测评内容:
- 个人基础信息(身份、年龄、位置)
- 身体机能(身高、体重、BMI、心率)
- 体能测评(20 米冲刺、立定跳远、敏捷跑、折返跑等)
- 技能测评(颠球、带球、射门等)
- 比赛测评(跑动距离、高强度跑动、传球、阻截等)
- 专家评价(技术、战术、配合、决策、心理)
- 综合成绩与排名
- 完整个人测评报告(PDF)

● 下载与查看个人测评报告

- 进入我的 → 我的报告
- 找到对应选拔营, 点击查看报告
- 查看完整青少年足球精英选拔营球员个人报告
- 支持保存、分享、打印报告

● 查看报名与退款记录

我的报名

- 进入我的 → 我的报名
- 查看所有已缴费订单: 选拔营名称、组别、时间、地点、费用
- 点击订单进入报名详情, 查看孩子信息与状态
- 退款记录
- 活动取消 / 未开营: 费用自动原路退回
- 进入报名详情可查看: 退款状态、退款金额、订单号
- 需人工退款的, 等待组委会审核处理

常见问题解答

● 添加成员失败？

检查证件号码、出生日期格式正确，信息真实有效。

● 看不到测评成绩 / 报告？

测评结束后工作人员录入数据，一般 1-3 个工作日可查看。

● 报名后可以修改信息吗？

报名中状态可编辑；审核中 / 已通过需联系组委会修改。

● 费用如何退款？

活动取消 / 未开营自动退款；个人原因退款按报名须知执行。

● 可以同时给多个孩子报名吗？

可以，在我的成员添加多个孩子，报名时分别选择即可。



杭州市足球
数字化管理平台

Hangzhou Football Digital Comprehensive Platform

杭足赛事小程序 家长操作流程

家长操作流程

● 登录与进入小程序

- 打开微信，搜索杭足通小程序
- 允许获取微信头像、昵称，完成快捷登录
- 进入首页，点击杭足赛事



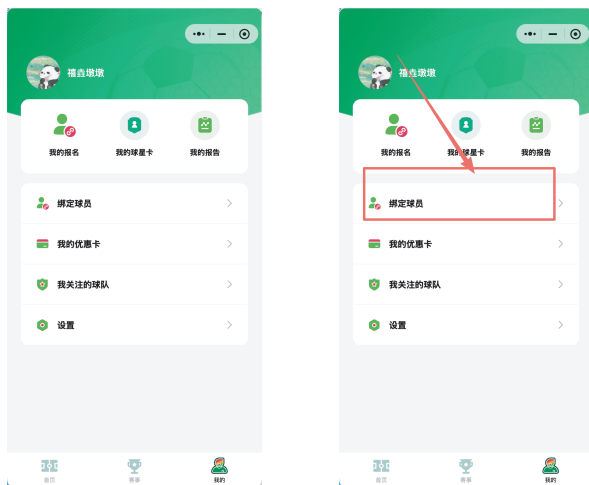
- 可查看热门赛事、近期赛程、赛事资讯



● 绑定孩子球员信息(核心第一步)

只有绑定球员,才能查看数据、下载报告、解锁球星卡。

- 进入小程序我的页面
- 找到绑定球员入口,点击进入



填写信息:

- 球员姓名
- 证件类型(身份证 / 学籍号等)
- 证件号码(与球队报名信息一致)

点击绑定,系统校验通过即绑定成功

The image shows a screenshot of the 'Add Bind Player' form in the Hangzhou Football Digital Management Platform. The form has three input fields: '姓名' (Name), '证件类型' (Document Type), and '证件号码' (Document Number). A green '绑定' (Bind) button is at the bottom.

● 查看孩子参与的赛事与赛程

查看赛事列表

- 点击首页底部赛事按钮
- 浏览所有可报名 / 进行中 / 已结束赛事
- 点击赛事封面, 进入赛事详情页, 查看介绍、规程、须知



查看赛程与比赛状态

- 赛事详情页点击赛程
- 可按组别筛选, 查看:

比赛时间、场地

对阵球队、比分

比赛状态 (未开始 / 进行中 / 已结束)

- 进行中比赛可查看实时事件 (进球、黄牌、换人等)

● 查看孩子比赛数据

- 进入对应比赛详情页
- 切换到比赛数据, 查看:

球队技战术数据(控球率、传球、射门等)

孩子个人体能数据(跑动距离、强度、负荷等)

- 切换到球员阵容, 查看孩子是否首发、出场时长



● 购买与下载孩子比赛报告

购买报告

- 绑定球员后, 进入我的 → 我的报告
- 选择孩子参与的比赛场次
- 点击查看报告, 选择支付方式:

直接线上支付

使用优惠卡抵扣

- 支付成功, 报告归入我购买的

下载与分享报告

- 进入我购买的, 找到对应报告
- 点击下载, 保存 PDF 格式报告
- 可生成九宫格分享图, 转发朋友圈

● 解锁与制作孩子球星卡

球星卡类型

- 赛事纪念卡:孩子参赛即可免费获得
- 数据球星卡:付费获取,展示个人数据雷达图
- 单项最佳卡:赛事结束后,数据第一自动发放

制作与下载

- 进入我的 → 我的球星卡
- 选择可制作的卡片,点击立即制作
- 上传孩子形象照,编辑信息
- 完成后下载保存到手机

● 查看孩子赛事报名状态(家长协助查看)

进入我的 → 我的报名

查看球队报名状态:

- 报名中:可编辑信息
- 被驳回:修改信息重新提交
- 审核中:等待组委会审核
- 已通过:可正常参赛

常见问题解答

● 绑定球员失败?

- 检查姓名、证件号与球队报名信息一致
- 联系球队负责人确认信息已录入后台

● 看不到比赛数据 / 报告?

- 确认赛事已开放报告下载
- 比赛结束后数据需工作人员上传,稍等查看

● 球星卡不显示?

- 赛事组委会未上传皮肤,暂无法查看
- 确认孩子已完成该赛事报名



杭州市足球数字化管理平台
HangZhou Football Digital Comprehensive Platform